

भगवान को पत्र: ज्ञान मूल्यांकन

कक्षा 10 - पाठ की समीक्षा और परीक्षण




Manoj bhardwaj

मूल्यांकन के 4 चरण




कहानी का घटनाक्रम



लेंचो की शब्दावली



आस्था बनाम कर्म



कहानी का



कथानक की समझ: घटनाक्रम को पूरा करें

1. बारिश की उम्मीद

लेंचो अपनी फसल के लिए बारिश का इंतज़ार करता है।

2. [यहाँ क्या हुआ?]

3. फसल की बर्बादी

ओलों से पूरी फसल नष्ट हो जाती है।

4. ईश्वर को पत्र

100 पैसे की मांग करते हुए पत्र।

5. [पोस्टमास्टर ने क्या किया?]

6. लेंचो का क्रोध

कम पैसे मिलने पर डाकघर के कर्मचारियों को 'ठग' कहना।

खाली स्थानों को भरें: ओलावृष्टि और पोस्टमास्टर का निर्णय



रूपक की पहचान: लेंचो की नज़र से

वास्तविक वस्तुएं



1. बारिश की बूँदें



2. ओले



3. ओलावृष्टि से तबाही




4. लेंचो का स्वभाव

लेंचो के रूपक



A. नए सिक्के
(10 और 5 सेंट)



B. चाँदी के सिक्के
(जमे हुए मोती)



C. टिड्डियों का दल



A. खेतों में काम करने
वाला बैल

इन दोनों सूचियों का सही मिलान करें और सोचें कि लेखक ने इन रूपकों का प्रयोग क्यों किया।



पात्र विश्लेषण: दो अलग-अलग दृष्टिकोण



	ईश्वर पर विश्वास	मानवता पर विश्वास
1. लेंचो	अटूट और अंधा विश्वास।	बिल्कुल नहीं, उन्हें 'ठगों का गिरोह' मानता है।
2. पोस्टमास्टर	लेंचो के विश्वास का सम्मान करता है, उसे टूटने नहीं देना चाहता।	दयालु, दूसरों की मदद के लिए अपने वेतन का हिस्सा देता है।

निष्कर्ष: कहानी में सच्ची मदद इंसान ने की, लेकिन श्रेय ईश्वर को मिला।





कहानी का सार: विडंबना क्या है?



Postal stamp, forms

Users:

Title

Pages

Date

लेंचो को लगता है कि डाकघर के कर्मचारियों ने उसके 30 पैसे चुरा लिए हैं।



वास्तव में, उन्हीं कर्मचारियों ने चंदा इकट्ठा करके लेंचो की मदद की थी।

क्या लेंचो को कभी सच्चाई पता चलेगी?

URGENT MEMO



भाषा ज्ञान: संबंधवाचक उपवाक्य

All morning Lencho

(_____ knew his fields intimately)

looked at the sky.

The woman,

(_____ was preparing supper,)

replied, 'Yes, God willing.'

[WHO]

[WHICH]

[WHOSE]

याद रखें
प्रयोग व
लिए ह



व्यावहारिक ज्ञान: मनी ऑर्डर प्रक्रिया

M.O. & DEPARTMENT OF POSTS, INDIA 50 Paise
भारतीय डाक
INOM POST
MONEY ORDER
PAY RUPEES

To..... Ra.
..... PIN

Date..... Sender's Signature
M.O. No. Date.....
Rupees.....
Rs.....

Combined Oblong Stamp Assistant Postmaster
Received Rupees.....

Round M. O. Stamp Signature of Payee
Signature of witness / Identifier
Oblong Stamp Signature of paying official

M. O. ACKNOWLEDGEMENT
M. O. No. Date.....
Sender's Name & Address..... 423
..... PIN
Received Rupees.....
.....

Date Stamp Signature of Payee
(Space for Communication)

यह फॉर्म का कौन सा हिस्सा है?
(प्रेषक या प्राप्तकर्ता?)

यहाँ किसके हस्ताक्षर होंगे?

इस जगह का क्या उपयोग है?

पाठ की गतिविधि: पैसे भेजने का सबसे सस्ता तरीका



विचार-विमर्श: वास्तविक दुनिया से जुड़ाव

क्या आज की दुनिया में लेंचो से जैसे लोग हैं?

- लेंचो का भगवान पर विश्वास प्रेरणादायक था या उसकी अज्ञानता का प्रमाण?
- यदि आप पोस्टमास्टर होते, तो दूसरे पत्र को पढ़ने के बाद आपकी क्या प्रतिक्रिया होती?

उत्कृष्ट कार्य! आपने इस अध्याय का सफलतापूर्वक मूल्यांकन कर लिया है।



Manoj bhardwaj

गोपनीय

शिक्षक उत्तर कुंजिका

मूल्यांकन के उत्तर:

कथानक (नोड 2): मूसलाधार बारिश और ओलावृष्टि।

कथानक (नोड 5): कर्मचारियों ने चंदा इकट्ठा करके 70 पेसो भेजे।

व्याकरण (संबंधवाचक उपवाक्य):

वाक्य 1: 'WHO' का प्रयोग होगा।

वाक्य 2: 'WHO' का प्रयोग होगा।

मनी ऑर्डर फॉर्म:

1. यह प्राप्तकर्ता (Receiver) का विवरण है।
2. यहाँ प्रेषक (Sender) के हस्ताक्षर होंगे।
3. संदेश (Communication) लिखने के लिए।



Manoj bhardwaj